

Brevet blanc n°1 : Bilan général



QUELQUES INDICATEURS GLOBAUX

% Réussite	54,6 %
Total (moy.)	82,27
Français (moy.)	19,23
Histoire (moy.)	23,39
L.v. (moy.)	21,49
Maths (moy.)	19,42

* La note de français, histoire, maths et L.v.1. est sur 40 points. ** La note totale est sur 160 points.

0 à 10 pts	10 à 20	20 à 30	30 à 40	40 à 50	50 à 60	60 à 70	70 à 80	80 à 90	90 à 100	100 à 110	110 à 120	120 à 130	130 à 140	140 à 150
/	01,1 %	01,1 %	09,1 %	03,4 %	12,5 %	11,4 %	06,8 %	10,2 %	10,2 %	09,1 %	09,1 %	09,1 %	04,6 %	02,3 %
45,4 %									54,6 %					

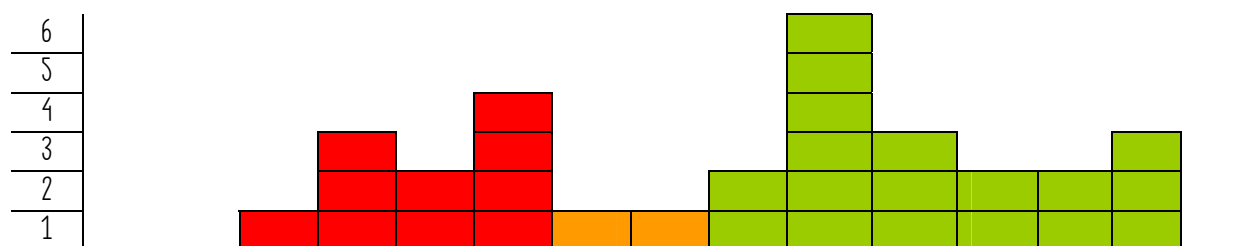


QUELQUES INDICATEURS PAR CLASSE

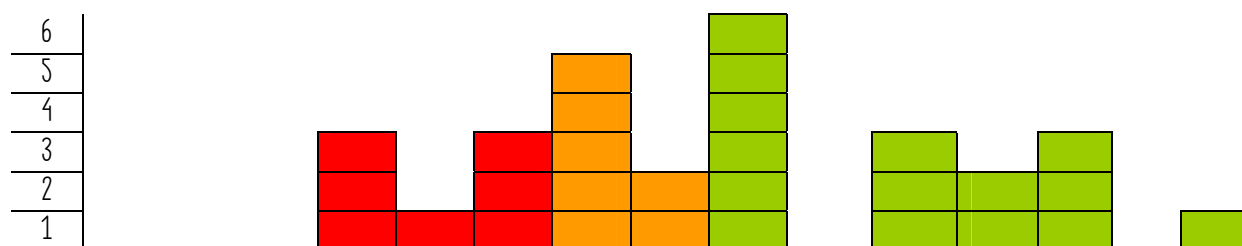
	3 ^e Dublin	3 ^e Lisbonne	3 ^e Vienne
Français (moy.)	18,52	19,02	20,14
Histoire (moy.)	22,85	23,61	23,72
Mathématiques (moy.)	20,13	19,64	18,48
Anglais (moy.)	21,6	20,12	22,74
Total (moy.)	83,1	82,38	85
% de reçus	60 %	51,72 %	51,72 %

Nombre d'élève(s) ayant obtenu un total de ... points

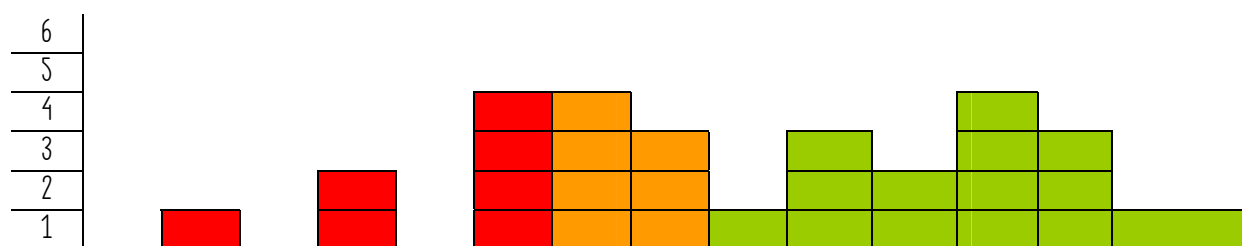
3^{ème} Dublin



3^{ème} Lisbonne



3^{ème} Vienne



pts	0 à 10	10 à 20	20 à 30	30 à 40	40 à 50	50 à 60	60 à 70	70 à 80	80 à 90	90 à 100	100 à 110	110 à 120	120 à 130	130 à 140	140 à 150
-----	--------	---------	---------	---------	---------	---------	---------	---------	---------	----------	-----------	-----------	-----------	-----------	-----------



QUELQUES INDICATEURS PAR DISCIPLINE

	0 à 10 points	10 à 20 points	20 à 30 points	30 à 40 points	Note la plus haute	Note la plus basse
Français	09,1 %	48,9 %	32,9 %	09,1 %	36	04,25
Histoire	04,5 %	26,1 %	46,7 %	22,7 %	37	03,5
Mathématiques	25 %	27,3 %	28,4 %	19,3 %	39,75	02,5
Anglais	12,5 %	28,4 %	37,5 %	21,6 %	39,5	02