



Collège
Jacqueline de Romilly

BREVET BLANC N°1

Année scolaire 2009-2010



BILAN

I. QUELQUES INDICATEURS GLOBAUX

% Réussite	46,6 %		
Total (moy.)	77,1		
Français (moy.)	21		
Histoire (moy.)	22,8		
L.v. (moy.)	21	21,3 (anglais)	18,9 (allemand)
Maths (moy.)	12,3		

* La note de français, histoire, maths et L.v.1. est sur 40 points. ** La note totale est sur 160 points.

0 à 10 pts	10 à 20	20 à 30	30 à 40	40 à 50	50 à 60	60 à 70	70 à 80	80 à 90	90 à 100	100 à 110	110 à 120	120 à 130	130 à 140	140 à 150
/	/	04,1 %	04,1 %	06,9 %	13,7 %	13,7 %	10,9 %	13,7 %	10,9 %	09,6 %	08,2 %	02,8 %	00 %	01,4 %
53,4 %								46,6 %						

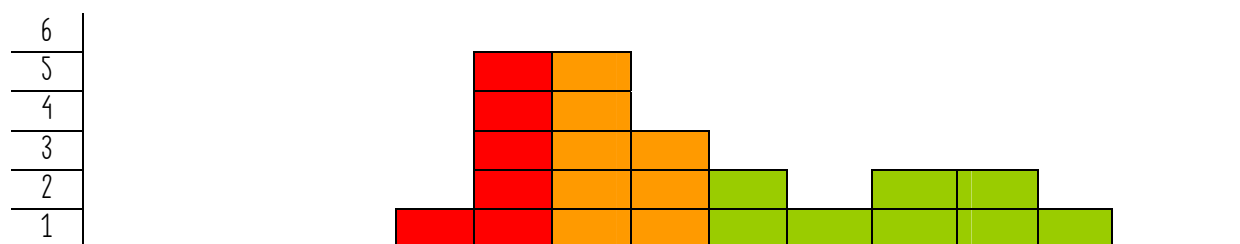
II. QUELQUES INDICATEURS PAR CLASSE

	3 ^e Dublin	3 ^e Lisbonne	3 ^e Vienne
Français (moy.)	19,7	21,8	21,3
Histoire (moy.)	22,8	24	21,5
Mathématiques (moy.)	12,8	10,6	13,5
L.v. (moy.)	22,1	23,5	18,7
Total (moy.)	77,4	79,4	73,2

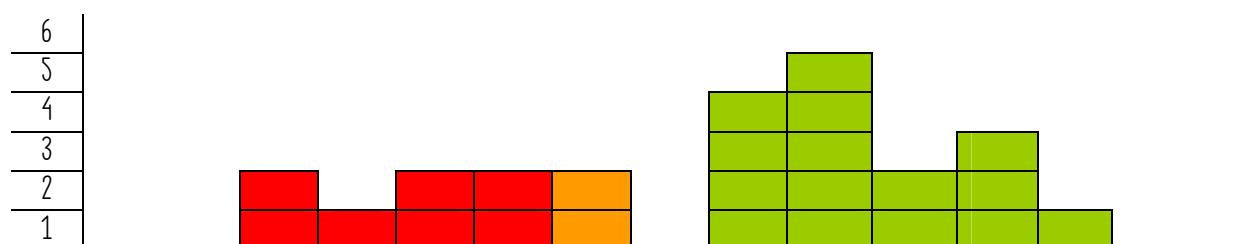
* La note de français, histoire, mathématiques et langue vivante est sur 40 points. ** La note totale est sur 160 points.

Nombre d'élève(s) ayant obtenu un total de ... points

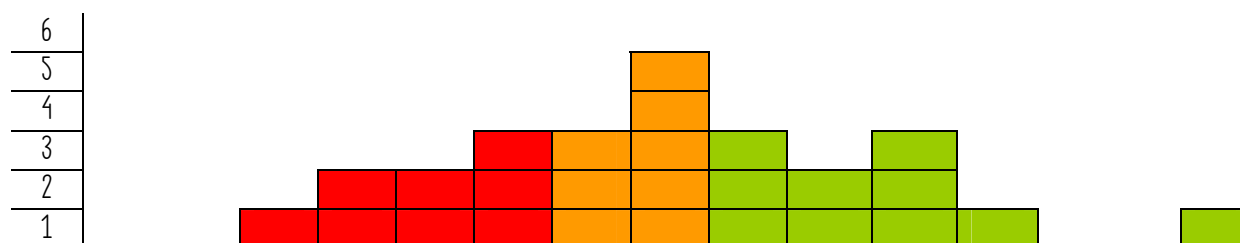
3^{ème} Dublin



3^{ème} Lisbonne



3^{ème} Vienne



pts	0 à 10	10 à 20	20 à 30	30 à 40	40 à 50	50 à 60	60 à 70	70 à 80	80 à 90	90 à 100	100 à 110	110 à 120	120 à 130	130 à 140	140 à 150
-----	--------	---------	---------	---------	---------	---------	---------	---------	---------	----------	-----------	-----------	-----------	-----------	-----------

III. QUELQUES INDICATEURS PAR DISCIPLINE

	0 à 10 points	10 à 20 pts	20 à 30 pts	30 à 40 pts	Note la plus haute	Note la plus basse
Français	05,5 %	37 %	46,5 %	11 %	35	04,5
Histoire	04,5 %	24,5 %	60 %	11 %	37,5	03
Mathématiques	46,5 %	37 %	12,5 %	04 %	35,5	01,25
Anglais	11,5 %	27,5 %	35 %	26 %	37	00
Allemand	00 %	57 %	43 %	00 %	26	12